



**Ministerstvo pro místní rozvoj  
Národní orgán pro koordinaci**

**Informace o stavu čerpání fondů EU  
v programovém období 2007–2013**

Zpráva pro členy vlády ČR

ÚNOR 2016

# Obsah

---

Úvod.....	3
1. Aktuální stav a pokrok v čerpání na úrovni NSRR .....	4
2. Aktuální stav a pokrok v čerpání na úrovni programů .....	5
3. Plnění predikcí na úrovni jednotlivých programů.....	7
Příloha.....	7

# Úvod

<b>Informace o dočerpání fondů EU</b>	Ministerstvo pro místní rozvoj - Národní orgán pro koordinaci (MMR-NOK) předkládá vládě „ <b>Informaci o stavu čerpání fondů EU v programovém období 2007–2013</b> “ za měsíce <b>leden a únor 2016</b> . Materiál informuje o aktuálním stavu čerpání finančních prostředků z fondů EU v programovém období 2007–2013 a stavu plnění predikcí čerpání.
<b>Pokrok za měsíc leden a únor 2016</b>	<b>V lednu a únoru 2016</b> bylo nově vydáno <b>164 Rozhodnutí / Smluv v celkové hodnotě 1,7 mld. Kč</b> (EU podíl), což odpovídá 0,2 % alokace programového období 2007–2013. <b>Na účty příjemců bylo proplaceno dalších 12,8 mld. Kč</b> (EU podíl), tj. 2,0 % celkové alokace. Aktuálně je proplaceno příjemcům 96,0 % alokace NSRR, <b>do 100 % alokace tak nadále zbývá proplatit 26,8 mld. Kč</b> , a to bez zohlednění finančních oprav, které tuto částku ještě navýší o přibližně 26,5 mld. Kč, tzn. stále zbývá proplatit 53,3 mld. Kč (EU podíl). Tato částka zahrnuje i odhadované nedočerpání, které MMR-NOK i řídicí orgány dlouhodobě komunikují. Vzhledem ke zbývajcímu času mají řídicí orgány do konce programového období proplatit stále velké množství prostředků, přičemž tempo proplácení prostředků příjemcům neodpovídá predikcím řídicích orgánů.  Kromě čerpání finančních prostředků je rovněž ze strany MMR-NOK sledován vývoj odhadu nedočerpání. Nově je identifikováno možné nedočerpání v OP Praha Konkurenceschopnost a to ve výši 0,03–0,04 mld. Kč. Posun oproti počátku roku je způsoben úsporami na projektech a odstoupením některých příjemců od realizace projektů.
<b>Predikce čerpání<sup>1</sup></b>	Souhrnně za všechny programy došlo kumulativně (za období leden až únor 2016) <b>k nenaplnění predikcí proplacených prostředků příjemcům o 1,0 mld. Kč</b> . V případě predikcí prostředků <b>v souhrnných žádostech došlo v prvních dvou měsících roku 2016 kumulativně za všechny programy k nenaplnění ve výši 1,5 mld. Kč</b> . Zejména v případě operačních programů, které indikují nedočerpání na konci programového období, toto nenaplnění predikcí proplacených prostředků MMR-NOK vnímá jako rizikové. V této souvislosti je nezbytné, aby se řídicí orgány i nadále soustředily na maximální spolupráci s příjemci i Ministerstvem financí - Platebním a certifikačním orgánem (MF-PCO), aby projekty byly plně zadministrovány a předloženy včas.
<b>Udržitelnost projektů</b>	Kromě vysoké koncentrace na rychlou a bezchybnou administraci finančních prostředků, které zbývá do konce programového období 2007–2013 dočerpat, je rovněž nezbytné, aby řídicí orgány zaměřily zvýšenou pozornost rovněž na <b>udržitelnost projektů</b> . I když budou všechny plánované finanční prostředky řádně vyčerpány ve stanovených termínech, platí pro projekty podmínky udržitelnosti a pokud nebudou projekty funkční tak, jak se k nim nositelé projektů zavázaly, hrozí, že příjemci budou muset finanční prostředky navracet. To by mělo za následek nejen ztrátu finančních prostředků poskytnutých z rozpočtu EU, ale současně i nesplnění cílů, k nimž se Česká republika prostřednictvím jednotlivých operačních programů zavázala. Nezanedbatelným důsledkem je pak také dopad na státní rozpočet ČR a soukromé zdroje příjemců, neboť po odebrání finančních prostředků z fondů EU by tyto zdroje musely být nahrazeny národními či soukromými finančními prostředky (dle typu příjemce). <b>Zvýšenou pozornost je nutné věnovat zejména projektům v oblasti výzkumu a vývoje</b> , avšak podmínky udržitelnosti se týkají rovněž projektů v ostatních oblastech implementace.

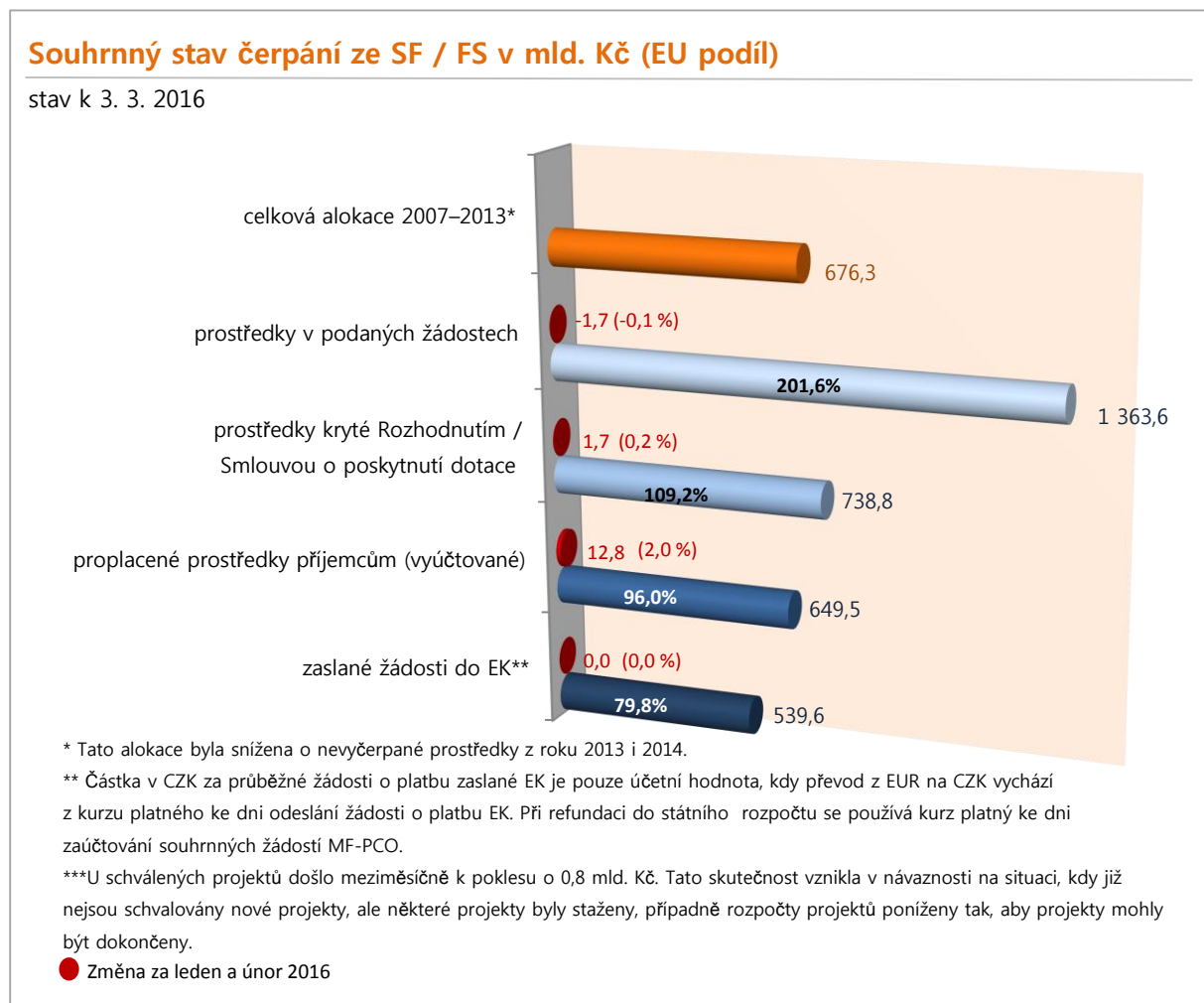
<sup>1</sup> Nadále je vyhodnocení plnění predikcí vztahováno k predikcím, které řídicí orgány aktualizovaly k 11. lednu 2016.

# 1. Aktuální stav a pokrok v čerpání na úrovni NSRR

V průběhu ledna a února 2016 bylo nově vydáno 164 Rozhodnutí / Smluv v celkové hodnotě 1,7 mld. Kč (EU podíl). Na účty příjemců bylo proplaceno dalších 12,8 mld. Kč (EU podíl).

Graf č. 1 zjednodušeně ukazuje, kolik prostředků bylo do 3. března 2016 investováno do projektů financovaných z operačních programů 2007–2013 (EU podíl) a kolik prostředků si ČR vyžádala z rozpočtu EU zpět.

**Graf č. 1 – Stav čerpání na úrovni NSRR – k 3. 3. 2016 (v mld. Kč) – EU podíl**



Poznámka: Po zohlednění finančních oprav zbývá na úrovni projektů proplatit ještě přibližně 53,3 mld. Kč (EU podíl).  
Zdroj: MSC2007 k 3. 3. 2016, MF-PCO

## 2. Aktuální stav a pokrok v čerpání na úrovni programů

Následující dva grafy zachycují celkový pokrok v čerpání za měsíce leden a únor 2016 ve dvou základních sledovaných stavech, to znamená **proplacené prostředky příjemcům** a **prostředky v souhrnných žádostech** zaúčtované MF-PCO za jednotlivé operační programy. Grafy navazují na souhrnný stav čerpání a procentní podíl je vždy vztažen k podílu EU. **V rámci níže uvedených údajů nejsou zohledněny finanční opravy prováděné na úrovni MF-PCO.**

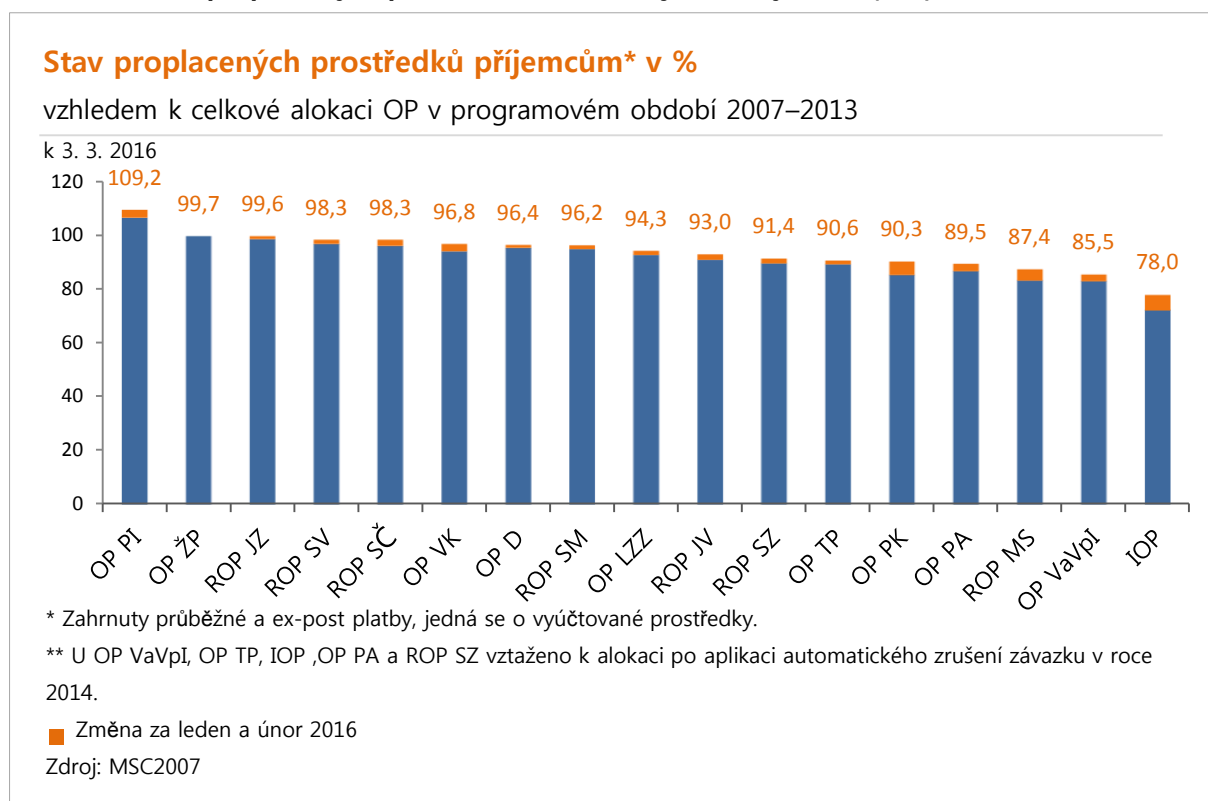
### Proplacené prostředky příjemcům

Nejvíce vyplacených prostředků příjemcům z alokace je evidováno u OP Podnikání a inovace (109,2 % celkové alokace), OP Životní prostředí (99,7 % celkové alokace) a ROP Jihozápad (99,6 % celkové alokace).

Naopak pod hranicí 90 % se pohybuje OP Praha Adaptabilita, ROP Moravskoslezsko, OP Výzkum a vývoj pro inovace a Integrovaný OP.

Nejvyšších nárůstů ve sledovaném období dosáhly Integrovaný OP (nárůst o 5,7 %) a OP Praha Konkurenceschopnost (nárůst o 5,1 %).

**Graf č. 2 – Stav vyplacených prostředků na úrovni jednotlivých OP (v %)**



Zdroj: MSC2007 k 3. 3. 2016, bez zohlednění následných finančních oprav prováděných na úrovni MF-PCO

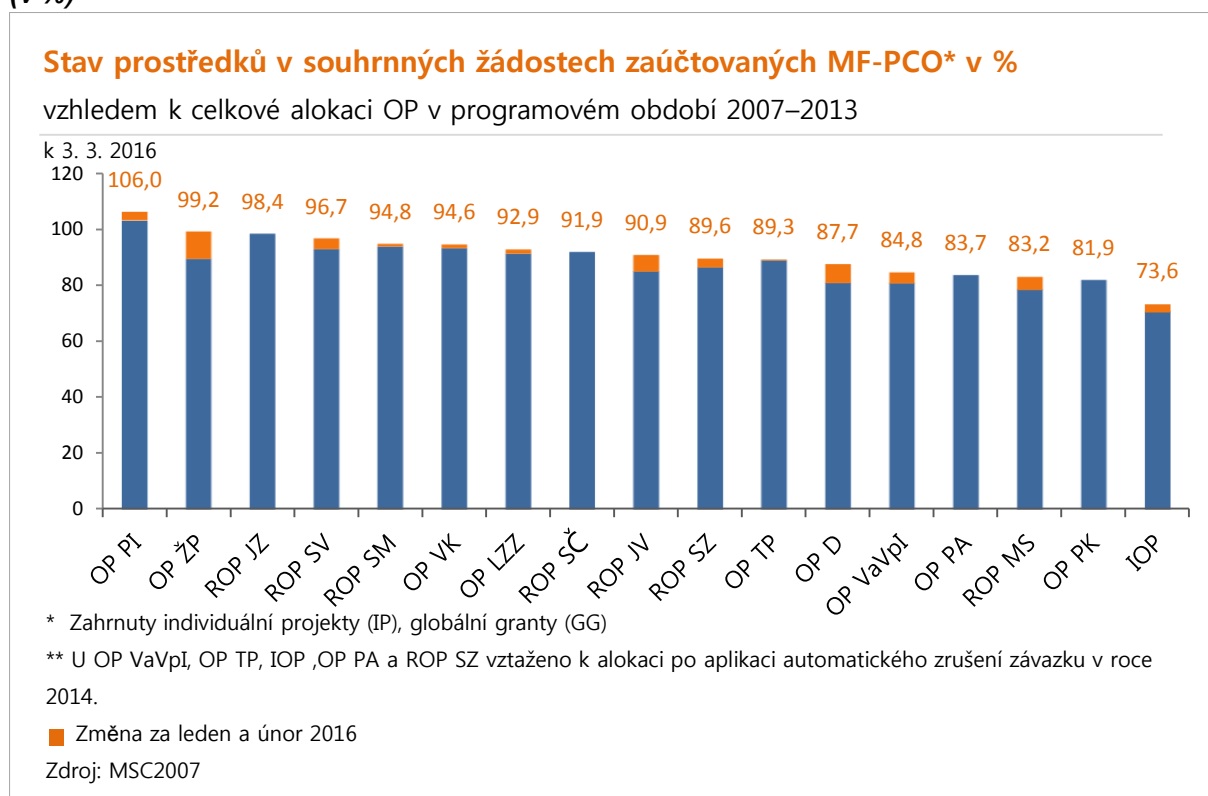
## Souhrnné žádosti zaúčtované MF-PCO

Největší objem prostředků v souhrnných žádostech zaúčtovaných MF-PCO vzhledem k celkové alokaci je zaznamenán u OP Podnikání a inovace (106,0 % celkové alokace) a OP Životní prostředí (99,2 % celkové alokace).

Zvýšenou pozornost je však nutné věnovat programům, které mají naopak nízký podíl prostředků v souhrnných žádostech zaúčtovaných MF-PCO. Mezi ně opět patří Integrovaný OP (73,6 % celkové alokace), OP Praha Konkurenceschopnost (81,9 % celkové alokace) a ROP Moravskoslezsko (83,2 % celkové alokace).

Nejvyšší nárůst prostředků v souhrnných žádostech je zaznamenán v případě OP Životní prostředí (nárůst o 9,6 %) a OP Doprava (nárůst o 6,7 %).

### Graf č. 3 – Stav prostředků v souhrnných žádostech zaúčtovaných MF-PCO na úrovni jednotlivých OP (v %)



Pozn.: U ROP MS došlo k pozdějšímu přenesení poslední zaúčtované souhrnné žádosti mezi informačními systémy. Stav k 3. 3. 2016 by měl dosahovat 86,9 %. Navýšení bude zohledněno v další informaci.

Zdroj: MSC2007 k 3. 3. 2016, bez zohlednění následných finančních oprav prováděných na úrovni MF-PCO

### 3. Plnění predikcí na úrovni jednotlivých programů

Tabulka č. 1 uvádí rozdíly oproti predikovaným hodnotám na úrovni jednotlivých operačních programů ve stavech „Proplacené prostředky příjemcům“ a „Prostředky předložené v souhrnných žádostech zaúčtovaných MF-PCO“. K 11. lednu 2016 řídicí orgány opět aktualizovaly predikce čerpání do konce programového období. Oproti predikcím z června 2015 **došlo u většiny operačních programů k dalšímu posunu** proplácení prostředků příjemcům a předkládání souhrnných žádostí na MF-PCO **na pozdější měsíce**, tzn. že řídicí orgány budou muset v následujících měsících proplatit a předložit v souhrnných žádostech na MF-PCO více prostředků, než původně očekávaly.

**Na konci programového období je důležité, aby všechny operační programy dočerpaly celý podíl z EU fondů. Modře jsou označeny ty operační programy, které v lednu 2016 indikovaly nedočerpání alokace na konci programového období.**

Mezi nejčastější důvody neplnění predikcí patří chyby při zpracování žádostí o platby, posuny z důvodu administrativní náročnosti a velkého množství kontrol žádostí o platby a prověřování nesrovnalostí, snižování finančních objemů předložených žádostí o platbu, úspory v projektech (tj. nevyužití celé výše dotace), které se projeví až při finálním vyúčtování žádostí o platbu apod.

Tabulka č. 1 – Plnění predikcí řídicích orgánů kumulativně za leden a únor 2016 (mil. Kč, EU podíl)

OP	Proplacené prostředky příjemcům				Prostředky předložené v souhrnných žádostech*				Dopad na plnění limitu čerpání na konci programového období
	Predikce	Skutečnost	Rozdíl	Plnění predikcí	Predikce	Skutečnost	Rozdíl	Plnění predikcí	
OP D	0,00	1 660,82	1 660,82	-	12 565,57	10 106,70	-2 458,87	80,4%	V tuto chvíli bez dopadu, predikce jsou plněny.
OP ŽP	125,82	0,00	-125,82	0,0%	7 060,77	11 867,46	4 806,69	168,1%	I přes neplnění predikcí se nepředpokládá dopad na dočerpání na konci programového období.
OP PI	1 240,96	2 366,21	1 125,26	190,7%	3 856,86	2 496,98	-1 359,88	64,7%	Dopad na dočerpání na konci programového období se nepředpokládá. V případě OP PI již byly proplaceny prostředky (po zohlednění korekcí) ve výši alokace programu.
OP LZZ	947,73	780,94	-166,79	82,4%	737,96	787,46	49,51	106,7%	V tuto chvíli bez dopadu, predikce jsou plněny.
OP VaVpl	1 617,21	1 222,76	-394,45	75,6%	2 104,86	1 912,57	-192,29	90,9%	Neplnění predikcí může vést ke zvýšení nedočerpání programu na konci programového období.
IOP	4 538,91	2 427,69	-2 111,22	53,5%	2 308,85	1 246,96	-1 061,89	54,0%	Neplnění predikcí může vést ke zvýšení nedočerpání programu na konci programového období.
OP VK	1 650,88	1 236,91	-413,97	74,9%	894,56	565,80	-328,76	63,2%	Neplnění predikcí může vést ke zvýšení nedočerpání programu na konci programového období.
OP TP	105,89	53,92	-51,97	50,9%	10,09	14,28	4,20	141,6%	Neplnění predikcí může vést ke zvýšení nedočerpání programu na konci programového období.
ROP SZ	363,75	322,30	-41,46	88,6%	558,19	558,19	0,00	100,0%	V tuto chvíli bez dopadu, predikce jsou plněny.
ROP MS	810,56	807,41	-3,15	99,6%	910,84	910,84**	0,00	100,0%	V tuto chvíli bez dopadu, predikce jsou plněny.
ROP JV	391,19	391,49	0,30	100,1%	1 091,18	1 099,09	7,90	100,7%	V tuto chvíli bez dopadu, predikce plněny.
ROP SM	252,13	255,94	3,81	101,5%	163,21	163,21	0,00	100,0%	V tuto chvíli bez dopadu, predikce plněny.
ROP SV	435,28	285,14	-150,14	65,5%	224,40	642,08	417,68	286,1%	I přes neplnění predikcí se nepředpokládá dopad na dočerpání na konci programového období.

OP	Proplacené prostředky příjemcům				Prostředky předložené v souhrnných žádostech*				Dopad na plnění limitu čerpání na konci programového období
	Predikce	Skutečnost	Rozdíl	Plnění predikcí	Predikce	Skutečnost	Rozdíl	Plnění predikcí	
ROP JZ	467,69	186,51	-281,17	39,9%	219,46	0,00	-219,46	0,0%	I přes neplnění predikcí se nepředpokládá dopad na dočerpání na konci programového období.
ROP SČ	306,40	332,80	26,40	108,6%	605,47	0,00	-605,47	0,0%	I přes neplnění predikcí se nepředpokládá dopad na dočerpání na konci programového období.
OP PK	418,83	319,75	-99,08	76,3%	399,23	0,00	-399,23	0,0%	I přes neplnění predikcí se nepředpokládá dopad na dočerpání na konci programového období.
OP PA	97,00	82,92	-14,08	85,5%	158,74	0,00	-158,74	0,0%	Neplnění predikcí může vést k nedočerpání programu na konci programového období.

Pozn.:

\* Jedná se o prostředky předložené v souhrnných žádostech a zaúčtované na MF-PCO

\*\* V ROP MS bylo ve sledovaném období zaúčtováno v souhrnných žádostech celkem 1 676 mil. Kč. Rozdíl je způsoben pozdějšími přenosy mezi informačními systémy. Navýšení bude zohledněno v další informaci.

Měnový kurz (březen 2016): 1 EUR = 27,064 CZK

Zdroj: MSC2007, řídicí orgány OP

### **Důvody neplnění predikcí u operačních programů, které naplňují predikce na méně než 80 % (vyjádření řídicích orgánů):**

- **OP Životní prostředí**
  - Neplnění predikcí proplacených prostředků je dáno pozdějším spuštěním financování, mezi další důvody patří dopočítávání a zapojování nároků z minulého roku a administrativní zdržení z důvodu přechodu na nový účetní software. Predikce by měly být naplněny v březnu 2016.
- **OP Podnikání a inovace**
  - Oproti původním predikcím došlo k dohodě mezi řídicím orgánem OP PI a MF-PCO o dalším postupu předkládání souhrnných žádostí. Vzhledem k nízkému objemu zbývajících žádostí o platbu bude na základě dohody s MF-PCO poslední souhrnná žádost předložena až po proplacení všech zbývajících žádostí o platbu, tj. v březnu či dubnu 2016. Lednová predikce bude proto naplněna se zpožděním.
- **OP Výzkum a vývoj pro inovace**
  - Hlavním důvodem neplnění predikcí proplacených prostředků příjemcům je dočasné vyjmutí velkého objemu výdajů z vyúčtování v případě několika projektů, u nichž je potřeba doplnit upřesňující informace ze strany příjemců. Tyto výdaje budou zahrnuty až v závěrečné žádosti o platbu.
  - Hlavním důvodem neplnění predikcí prostředků v souhrnných žádostech zaúčtovaných MF-PCO v kumulativní výši je v měsíci únoru 2016 zejména časový posun v harmonogramech schvalování žádostí o platbu. V zkrácených termínech se nepodařilo stihnout všechny plánované žádosti o platbu schválit a autorizovat.
- **Integrovaný operační program**
  - Predikce proplacených prostředků byly v únoru 2016 naplněny pouze z 50 % za oba cíle. Hlavním důvodem pro neplnění predikcí proplacených prostředků je především pozdější předkládání žádostí o platby ze strany příjemců, kteří termín ve většině případů posunuli na poslední možný termín. Vzhledem k tomu, že většina predikovaných žádostí o platbu byla předložena, lze tak očekávat, že predikce budou do značné míry naplněny v dalších měsících. Dalším z důvodů, které přispívají k neplnění predikcí proplacených prostředků, jsou úspory ve výběrových řízeních a případné krácení výdajů v žádosti o proplacení.
  - S predikcemi proplacených prostředků za IOP přímo souvisí i predikce souhrnných žádostí o platbu. Vzhledem k tomu, že dochází ke zpoždění u proplacených prostředků, i objem prostředků zahrnutých do souhrnných žádostí, je nižší, než byl původní předpoklad uvedený v predikcích.
- **OP Vzdělávání pro konkurenceschopnost**
  - Důvodem neplnění predikcí je zejména posun proplácení do dalších měsíců roku 2016 (březen a dubna), které navazuje na opatření pro maximální dočerpání alokace, kterým bylo i prodloužení doby realizace projektů až k 31. prosinci 2015, což má přímou souvislost na posun čerpání

prostředků do roku 2016. Dalším důvodem posunu je administrativní náročnost kontrol závěrečných monitorovacích zpráv.

- Neplnění predikcí souhrnných žádostí je dáno posunem souhrnné žádosti o platbu, která byla oproti plánu vygenerována až 3. března 2016. Tato žádost bude zohledněna v datech za měsíc březen 2016.
- **OP Technická pomoc**
  - Neplnění predikcí za měsíc únor 2016 je způsobeno pozdějším proplacením mzdových projektů, které budou oproti předpokládanému plánu proplaceny až v měsíci dubnu 2016.
- **ROP Severovýchod**
  - Nenaplnění predikcí je spojeno s delší administrací některých žádostí o platbu, časová prodleva souvisí především se šetřením nesrovnalostí a neukončenou kontrolou veřejných zakázek.
- **ROP Jihozápad**
  - V měsíci únoru se na rozdíl od předpokladu nepodařilo proplatit větší projekt „Modernizace komunikací II. a III. třídy“. Tato platba byla posunuta do měsíce března 2016, v plnění predikcí se tedy projeví až v datech za měsíc březen 2016.
- **ROP Střední Čechy**
  - Predikce nebyly naplněny, protože řídicí orgán byl ze strany MF-PCO vyzván k opravám souhrnné žádosti. Opravená žádost zatím nebyla schválena. Zároveň byla 3. března 2016 odeslána další souhrnná žádost, k dorovnání predikcí by tedy mělo dojít v průběhu března 2016.
- **OP Praha Konkurenceschopnost**
  - Řídicí orgán obdržel Rozhodnutí o dotaci od MMR koncem ledna 2016, kdy již nebylo možno předložit zapojení této dotace a navazující rozpočtová opatření ke schválení do Rady hl. m. (RHMP) a následně ke schválení Zastupitelstvu hl. m. Prahy (ZHMP), které musí schvalovat Rozpočtová opatření nad 50 mil. Kč. Řídicí orgán tedy připravil tisk ke schvalovacímu procesu pro RHMP a ZHMP v rámci únorového zasedání. Jednání ZHMP probíhají vždy na konci kalendářních měsíců (únorové zasedání ZHMP proběhlo dne 25. února 2016) a tak mohlo dojít k proplácení připravených žádostí o platby na přelomu února a března. Tyto platby byly předfinancovány z prostředků MHMP. Žádost o 1. tranši zašle řídicí orgán v posledním březnovém týdnu. Dřívější rozpočtování malé části připravených žádostí o platby (pod limit 50 mil. Kč) by bylo z důvodu administrativní a časové náročnosti neefektivní.“ Důvodem neplnění predikcí prostředků v souhrnných žádostech bylo vyjasňování nejasností s MF-PCO k souhrnným žádostem, tyto souhrnné žádosti byly následně schváleny až 8. března 2016 a nejsou tedy zahrnuty do plnění predikcí prostředků v souhrnných žádostech za období leden a únor 2016.
  - I přes tento fakt je na základě předběžné analýzy řídicího orgánu u již předložených (zatím neschválených) žádostí o platby důvodné se domnívat, že z důvodů značných úspor zejména u projektů financovaných formou ex-ante a dále z důvodu odstoupení od realizace několika projektů v oblasti podpory 2.1, dojde k mírnému nedočerpání programu, což by se mělo projevit částečně v plnění predikcí za měsíc březen a následně v dubnu 2016.
- **OP Praha Adaptabilita**
  - Po dohodě s MF-PCO došlo k posunu předkládání souhrnných žádostí na březen a duben 2016. V proplácení prostředků příjemcům je rozdíl částečně způsoben drobným skluzem v administraci, zbývá zkontrolovat posledních cca 40 žádostí o platbu, přičemž řada z nich je již ve fázi kontroly oprav předložených příjemci, a částečně je neplnění dáno také nedočerpáním projektů z poslední 7. výzvy.

## Příloha

### Příloha A – Stav plnění limitu čerpání na konci programového období (EU podíl) – stav k 3. 3. 2016

V případě, že hodnota odeslaných žádostí o platbu za operační program dosáhne včetně předběžných plateb, které byly vyplaceny EK na začátku programového období, výše 95 % celkové alokace programu za EU podíl, nelze již EK zaslat k proplacení další žádosti. Tyto prostředky budou Evropskou komisí refundovány až po uzavření programu. V lednu 2017 dojde k uzavření účtů řídicích orgánů ze strany MF-PCO a následně k odeslání žádostí o vyplacení konečného zůstatku EK. Současně budou na začátku roku 2017 řídicí orgány finalizovat závěrečné dokumenty, přičemž veškeré finální závěrečné dokumenty musí být EK zaslány nejpozději do 31. března 2017.

Jelikož tohoto stavu dosáhla již většina operačních programů, bude tabulka doplněna o odhady prostředků, které budou zaslány EK v žádosti o vyplacení konečného zůstatku, až v závěrečné informaci pro členy vlády. Na výsledné čerpání ale budou mít ještě vliv jak auditní zjištění a případné korekce vyplývající z auditů Ministerstva financí – Auditního orgánu (MF-AO), které budou probíhat ve druhé polovině roku 2016, tak i další otevřené či nově vzniklé nesrovnalosti řešené na úrovni jednotlivých projektů.

OP	Limit čerpání pro konec pr. obd.	Vyčerpáno z limitu čerpání		Potřebný objem plateb pro plnění limitu čerpání		Objem prostředků proplacených ze strany EK
	mil. EUR	mil. EUR	%	mil. EUR	mil. CZK	mil. EUR
-	a	b	c = b / a * 100	d	e = d * 27,064	f
OP D (ERDF)	1 217,9	992,6	81,5%	225,3	6 097,9	976,7
OP D (FS)	4 603,6	2 907,0	63,1%	1 696,6	45 916,8	2 907,0
<b>OP D celkem</b> Řídicí orgán: MD	<b>5 821,5</b>	<b>3 899,6</b>	<b>67,0%</b>	<b>1 921,9</b>	<b>52 014,7</b>	<b>3 883,7</b>
OP ŽP (ERDF)	602,1	508,7	84,5%	93,4	2 526,7	471,9
OP ŽP (FS)	4 041,1	3 396,5	84,0%	644,6	17 446,4	3 135,9
<b>OP ŽP celkem</b> Řídicí orgán: MŽP	<b>4 643,2</b>	<b>3 905,2</b>	<b>84,1%</b>	<b>738,0</b>	<b>19 973,0</b>	<b>3 607,8</b>
<b>OP PI</b> Řídicí orgán: MPO	<b>3 120,7</b>	<b>2 690,9</b>	<b>86,2%</b>	<b>429,8</b>	<b>11 631,1</b>	<b>2 666,9</b>
OP LZZ (cíl 1)	1 877,3	1 589,4	84,7%	287,9	7 790,4	1 589,4
OP LZZ (cíl 2)	19,6	18,5	94,4%	1,1	29,8	17,3
<b>OP LZZ celkem</b> Řídicí orgán: MPSV	<b>1 896,9</b>	<b>1 607,9</b>	<b>84,8%</b>	<b>289,0</b>	<b>7 820,3</b>	<b>1 606,7</b>
<b>OP VaVpl</b> Řídicí orgán: MŠMT	<b>1 828,2</b>	<b>1 425,5</b>	<b>78,0%</b>	<b>402,7</b>	<b>10 898,7</b>	<b>1 268,1</b>
IOP (cíl 1)	1 591,4	1 141,7	71,7%	449,7	12 169,5	1 051,9
IOP (cíl 2)	23,8	18,2	76,4%	5,6	152,3	17,7
<b>IOP celkem</b> Řídicí orgán: MMR	<b>1 615,2</b>	<b>1 159,9</b>	<b>71,8%</b>	<b>455,3</b>	<b>12 321,8</b>	<b>1 069,6</b>
OP VK (cíl 1)	1 653,3	1 407,1	85,1%	246,2	6 663,2	1 407,1
OP VK (cíl 2)	8,2	7,1	86,6%	1,1	29,8	6,7
<b>OP VK celkem</b> Řídicí orgán: MŠMT	<b>1 661,5</b>	<b>1 414,2</b>	<b>85,1%</b>	<b>247,3</b>	<b>6 693,0</b>	<b>1 413,8</b>
OP TP (cíl 1)	143,4	105,7	73,7%	37,7	1 021,2	101,2
OP TP (cíl 2)	2,3	1,7	74,5%	0,6	15,9	1,6
<b>OP TP celkem</b> Řídicí orgán: MMR	<b>145,7</b>	<b>107,4</b>	<b>73,7%</b>	<b>38,3</b>	<b>1 037,1</b>	<b>102,8</b>
<b>ROP SZ</b> Řídicí orgán: Regionální rada SZ	<b>708,1</b>	<b>543,0</b>	<b>76,7%</b>	<b>165,1</b>	<b>4 468,4</b>	<b>493,7</b>
<b>ROP MS</b> Řídicí orgán: Regionální rada MS	<b>751,0</b>	<b>649,0</b>	<b>86,4%</b>	<b>102,0</b>	<b>2 761,0</b>	<b>580,6</b>
<b>ROP JV</b> Řídicí orgán: Regionální rada JV	<b>720,4</b>	<b>620,9</b>	<b>86,2%</b>	<b>99,5</b>	<b>2 691,6</b>	<b>615,1</b>
<b>ROP SM</b> Řídicí orgán: Regionální rada SM	<b>672,2</b>	<b>579,5</b>	<b>86,2%</b>	<b>92,7</b>	<b>2 509,7</b>	<b>485,4</b>
<b>ROP SV</b> Řídicí orgán: Regionální rada SV	<b>671,3</b>	<b>578,6</b>	<b>86,2%</b>	<b>92,7</b>	<b>2 507,6</b>	<b>513,9</b>

OP	Limit čerpání pro konec pr. obd.	Vyčerpáno z limitu čerpání		Potřebný objem plateb pro plnění limitu čerpání		Objem prostředků proplacených ze strany EK
		mil. EUR	mil. EUR	%	mil. EUR	
-	a	b	c = b / a * 100	d	e = d * 27,064	f
<b>ROP JZ</b> Řídicí orgán: Regionální rada JZ	633,7	546,2	86,2%	87,5	2 368,0	505,9
<b>ROP SC</b> Řídicí orgán: Regionální rada SČ	571,7	492,8	86,2%	78,9	2 135,0	471,3
<b>OP PK</b> Řídicí orgán: Hlavní město Praha	243,2	207,1	85,1%	36,1	977,7	193,5
<b>OP PA</b> Řídicí orgán: Hlavní město Praha	114,5	92,0	80,3%	22,5	610,0	92,0
<b>NSRR</b>	<b>25 819,0</b>	<b>20 519,8</b>	<b>79,5%</b>	<b>5 299,2</b>	<b>143 418,8</b>	<b>19 570,8</b>

Poznámka:

Limit čerpání je u relevantních OP snížen o nedočerpání v roce 2013 a 2014 se zohledněním aplikace čl. 95.

1. Sloupec b zahrnuje pouze žádosti o platby z / do EK. Na konci programového období již nelze zohlednit žádné nástroje pro snížení limitu.

Měnový kurz (březen 2016): 1 EUR = 27,064 CZK, zdroj: MSC2007, řídicí orgány OP

Zdroj: MMR