



**Ministerstvo pro místní rozvoj
Národní orgán pro koordinaci**

**Informace o stavu čerpání fondů EU
v programovém období 2007–2013**

Zpráva pro členy vlády ČR

BŘEZEN 2016

Obsah

Úvod.....	3
1. Aktuální stav a pokrok v čerpání na úrovni NSRR	4
2. Aktuální stav a pokrok v čerpání na úrovni programů	5
3. Plnění predikcí na úrovni jednotlivých programů.....	7
Příloha.....	7

Úvod

Informace o dočerpání fondů EU	Ministerstvo pro místní rozvoj - Národní orgán pro koordinaci (MMR-NOK) předkládá vládě „ Informaci o stavu čerpání fondů EU v programovém období 2007–2013 “ za měsíc březen 2016 . Materiál informuje o aktuálním stavu čerpání finančních prostředků z fondů EU v programovém období 2007–2013 a stavu plnění predikcí čerpání.
Pokrok za měsíc březen 2016	V březnu 2016 bylo nově vydáno 59 Rozhodnutí / Smluv v celkové hodnotě 8,4 mld. Kč (EU podíl), což odpovídá 1,1 % alokace programového období 2007–2013. Na účty příjemců bylo proplaceno dalších 13,9 mld. Kč (EU podíl). Aktuálně je proplaceno příjemcům 98,1 % alokace NSRR, do 100 % alokace tak nadále zbývá proplatit 12,9 mld. Kč , a to bez zohlednění finančních oprav, které tuto částku ještě navýší o přibližně 26,5 mld. Kč, tzn. pokud by měly být dočerpány všechny finanční prostředky, stále zbývá proplatit 39,4 mld. Kč (EU podíl).
Predikce čerpání¹	Souhrnně za všechny programy došlo kumulativně od začátku roku 2016 k přeplnění predikcí proplacených prostředků příjemcům o 3,0 mld. Kč . Jen v březnu 2016 byly predikce proplacených prostředků přeplněny o 4,0 mld. Kč, čímž došlo mimo jiné k vyrovnání nenaplňování predikcí v prvních dvou měsících roku 2016. Naopak v případě predikcí prostředků v souhrnných žádostech došlo kumulativně za všechny programy k nenaplnění ve výši 8,4 mld. Kč . Jen za měsíc březen 2016 došlo k propadu plnění predikcí prostředků v souhrnných žádostech o 6,9 mld. Kč. Zejména v případě operačních programů, které indikují nedočerpání na konci programového období, toto nenaplňování predikcí MMR-NOK vnímá jako rizikové, protože často dochází k posunům harmonogramů na nejzazší možné datum. V této souvislosti je nezbytné, aby se řídicí orgány i nadále soustředily na maximální spolupráci s příjemci i Ministerstvem financí - Platebním a certifikačním orgánem (MF-PCO), aby projekty byly plně zadministrovány a předloženy včas.
„Rizikové projekty“	S ohledem na skutečnost, že poslední průběžné žádosti o platby by měly být EK zaslány nejpozději do 31. srpna 2016, přičemž se jedná o poslední možnost zahrnutí nových výdajů do výkazu výdajů, byl ze strany MF-PCO zahájen monitoring rizikových projektů (tj. projektů, které jsou dotčené trestním či správním řízením, nebyly u nich doposud vyčísleny korekce vyplývající s auditů EK a Evropského účetního dvora, projektů s rizikem porušení povinnosti udržitelnosti apod.) s cílem zajistit maximalizaci dočerpání disponibilních prostředků programového období 2007–2013. Jednotlivé projekty budou následně s MF-PCO individuálně projednány tak, aby mohlo být rozhodnuto, zda a v jaké výši lze tyto projekty do výkazu výdajů zahrnout.

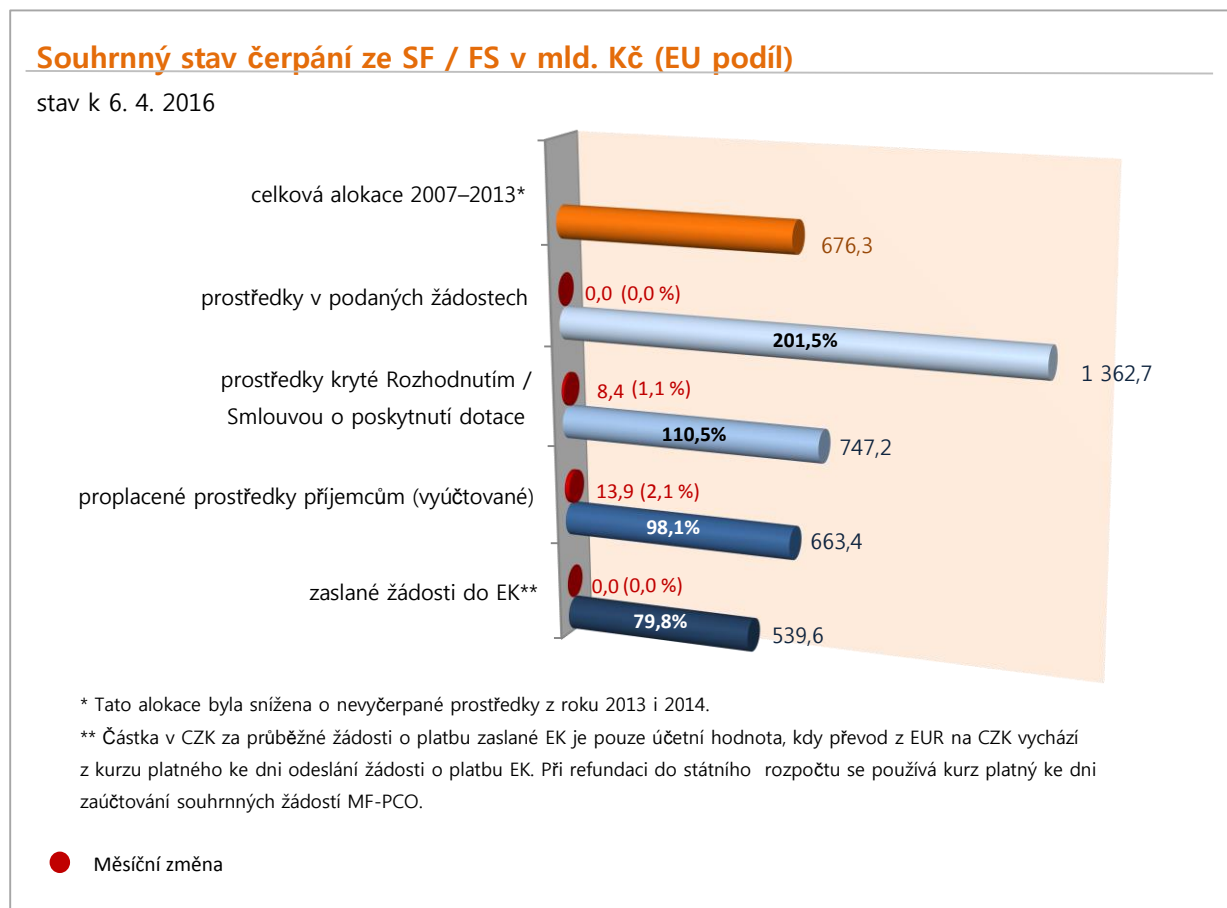
¹ Nadále je vyhodnocení plnění predikcí vztahováno k predikcím, které řídicí orgány aktualizovaly k 11. lednu 2016.

1. Aktuální stav a pokrok v čerpání na úrovni NSRR

V průběhu března 2016 bylo nově vydáno 59 Rozhodnutí / Smluv v celkové hodnotě 8,4 mld. Kč (EU podíl). Na účty příjemců bylo proplaceno dalších 13,9 mld. Kč (EU podíl).

Graf č. 1 zjednodušeně ukazuje, kolik prostředků bylo do 6. dubna 2016 investováno do projektů financovaných z operačních programů 2007–2013 (EU podíl) a kolik prostředků si ČR vyžádala z rozpočtu EU zpět.

Graf č. 1 – Stav čerpání na úrovni NSRR – k 6. 4. 2016 (v mld. Kč) – EU podíl



Poznámka: Po zohlednění finančních oprav zbývá na úrovni projektů proplatit ještě přibližně 39,4 mld. Kč (EU podíl).
Zdroj: MSC2007 k 6. 4. 2016, MF-PCO

2. Aktuální stav a pokrok v čerpání na úrovni programů

Následující dva grafy zachycují celkový pokrok v čerpání za měsíc březen 2016 ve dvou základních sledovaných stavech, to znamená **proplacené prostředky příjemcům** a **prostředky v souhrnných žádostech** zaúčtované MF-PCO za jednotlivé operační programy. Grafy navazují na souhrnný stav čerpání a procentní podíl je vždy vztažen k podílu EU. **V rámci níže uvedených údajů nejsou zohledněny finanční opravy prováděné na úrovni MF-PCO.**

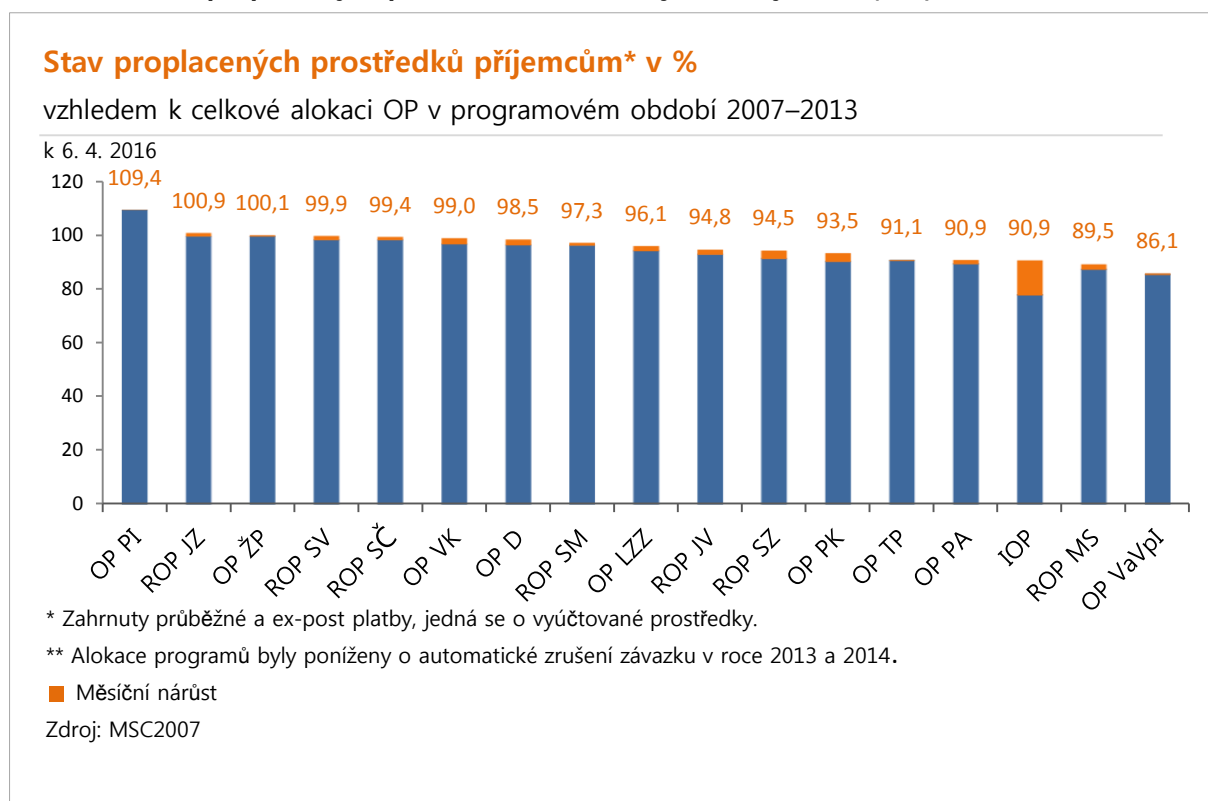
Proplacené prostředky příjemcům

Nejvíce vyplacených prostředků příjemcům z alokace je evidováno u OP Podnikání a inovace (109,4 % celkové alokace), ROP Jihozápad (100,9 % celkové alokace) a OP Životní prostředí (100,1 % celkové alokace).

Naopak pod hranicí 90 % se pohybuje ROP Moravskoslezsko, OP Výzkum a vývoj pro inovace.

Nejvyšších nárůstů ve sledovaném období dosáhly Integrovaný OP (nárůst o 12,9 %) a OP Praha Konkurenceschopnost (nárůst o 3,2 %).

Graf č. 2 – Stav vyplacených prostředků na úrovni jednotlivých OP (v %)



Zdroj: MSC2007 k 6. 4. 2016, bez zohlednění následných finančních oprav prováděných na úrovni MF-PCO

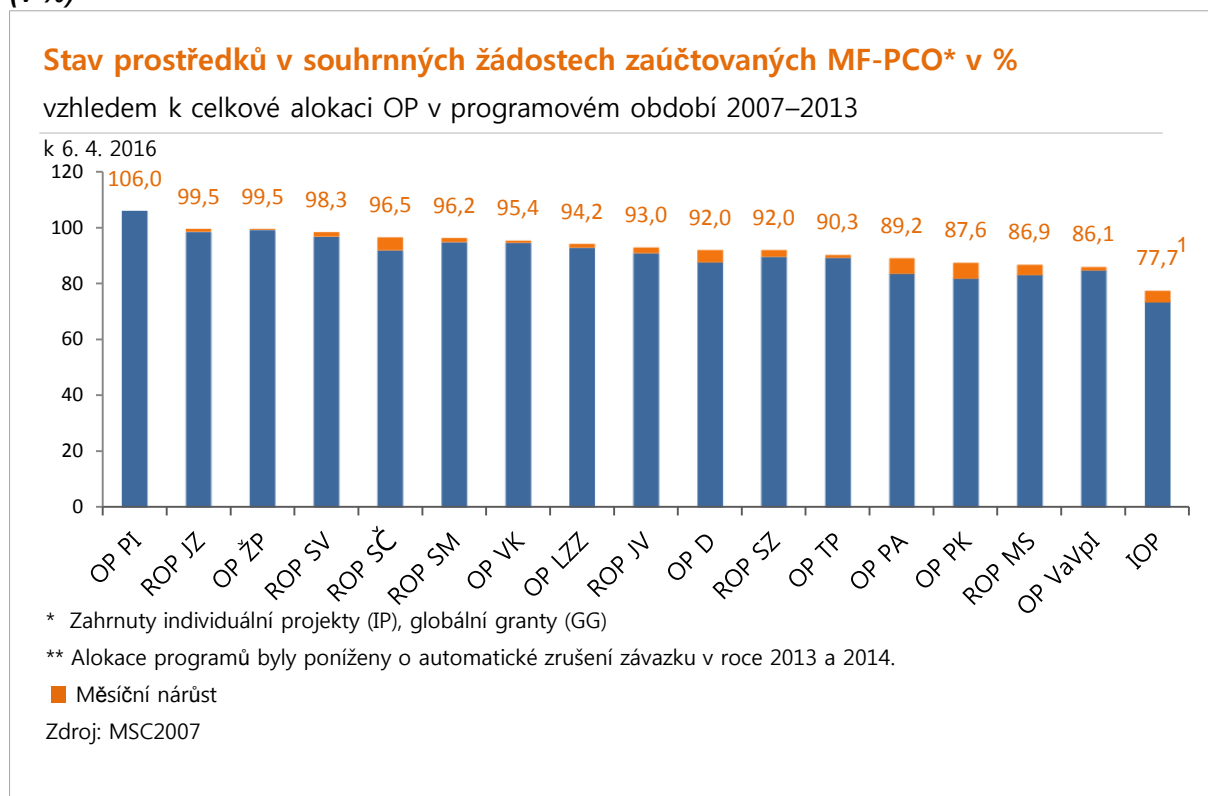
Souhrnné žádosti zaúčtované MF-PCO

Největší objem prostředků v souhrnných žádostech zaúčtovaných MF-PCO vzhledem k celkové alokaci je zaznamenán u OP Podnikání a inovace (106,0 % celkové alokace) a ROP Jihozápad (99,5 % celkové alokace).

Zvýšenou pozornost je však nutné věnovat programům, které mají naopak nízký podíl prostředků v souhrnných žádostech zaúčtovaných MF-PCO. Mezi ně patří Integrovaný OP (77,7 % celkové alokace), OP Výzkum a vývoj pro inovace (86,1 % celkové alokace) a ROP Moravskoslezsko (86,9 % celkové alokace).

Nejvyšší nárůst prostředků v souhrnných žádostech je zaznamenán v případě OP Praha Konkurenceschopnost (nárůst o 5,7 %) a OP Praha Adaptabilita (nárůst o 5,5 %).

Graf č. 3 – Stav prostředků v souhrnných žádostech zaúčtovaných MF-PCO na úrovni jednotlivých OP (v %)



Poznámka:

¹ U IOP byla dne 6. 4. 2016 zaúčtována souhrnná žádost ve výši 4 292,3 mil. CZK, z důvodu následných přenosů dat mezi informačními systémy nebyla žádost promítnuta do automaticky generovaných dat. Při zohlednění této souhrnné žádosti je v rámci IOP předloženo v souhrnných žádostech 87,8 % celkové alokace.

Zdroj: MSC2007 k 6. 4. 2016, bez zohlednění následných finančních oprav prováděných na úrovni MF-PCO

3. Plnění predikcí na úrovni jednotlivých programů

Tabulka č. 1 uvádí rozdíly oproti predikovaným hodnotám na úrovni jednotlivých operačních programů ve stavech „Proplacené prostředky příjemcům“ a „Prostředky předložené v souhrnných žádostech zaúčtovaných MF-PCO“. K 11. lednu 2016 řídicí orgány opět aktualizovaly predikce čerpání do konce programového období, tedy do poloviny roku 2016.

Na konci programového období je důležité, aby všechny operační programy dočerpaly celý podíl z EU fondů. Modře jsou označeny ty operační programy, které indikují nedočerpání alokace na konci programového období. V březnu 2016 nově identifikoval možné nedočerpání také řídicí orgán OP Praha Konkurenceschopnost (ve výši 0,03–0,04 mld. Kč). Dlouhodobě je pak predikováno nedočerpání u OP Výzkum a vývoj pro inovace, Integrovaného OP, OP Vzdělávání pro konkurenceschopnost, OP Technická pomoc, ROP Severozápad a OP Praha Adaptabilita (viz předchozí informace).

Mezi nejčastější důvody neplnění predikcí patří chyby při zpracování žádostí o platby, posuny z důvodu administrativní náročnosti a velkého množství kontrol žádostí o platbu a prověřování nesrovnalostí, snižování finančních objemů předložených žádostí o platbu, úspory v projektech (tj. nevyužití celé výše dotace), které se projeví až při finálním vyúčtování žádostí o platbu apod.

Tabulka č. 1 – Plnění predikcí řídicích orgánů kumulativně za období leden - březen 2016 (mil. Kč, EU podíl)

OP	Proplacené prostředky příjemcům				Prostředky předložené v souhrnných žádostech*				Dopad na plnění limitu čerpání na konci programového období
	Predikce	Skutečnost	Rozdíl	Plnění predikcí	Predikce	Skutečnost	Rozdíl	Plnění predikcí	
OP D	0,00	4 807,55	4 807,55	-	24 420,36	16 568,12	-7 852,24	67,8%	Neplnění predikcí může vést ke zvýšení rizika nedočerpání na konci programového období.
OP ŽP	1 182,67	560,88	-621,79	47,4%	7 813,68	12 265,31	4 451,64	157,0%	I přes neplnění predikcí se nepředpokládá dopad na dočerpání na konci programového období.
OP PI	1 240,96	2 490,17	1 249,21	200,7%	5 155,32	2 497,99	-2 657,33	48,5%	Dopad na dočerpání na konci programového období se nepředpokládá. V případě OP PI již byly vyplaceny prostředky (po zohlednění korekcí) ve výši alokace programu.
OP LZZ	1 208,47	1 710,27	501,80	141,5%	1 309,62	1 428,17	118,55	109,1%	V tuto chvíli bez dopadu, predikce jsou plněny.
OP VaVpl	1 831,73	1 497,87	-333,87	81,8%	2 320,60	2 506,37	185,78	108,0%	V tuto chvíli bez dopadu, predikce jsou plněny.
IOP	8 853,86	7 929,00	-924,86	89,6%	4 274,27	2 980,75 ¹	-1 293,52	69,7%	Neplnění predikcí může vést ke zvýšení nedočerpání programu na konci programového období.
OP VK	2 682,48	2 186,49	-495,99	81,5%	1 929,47	950,90	-978,57	49,3%	Neplnění predikcí může vést ke zvýšení nedočerpání programu na konci programového období.
OP TP	175,37	70,98	-104,39	40,5%	110,36	53,90	-56,46	48,8%	Neplnění predikcí může vést ke zvýšení nedočerpání programu na konci programového období.
ROP SZ	1 087,84	887,99	-199,86	81,6%	922,79	997,06	74,27	108,0%	V tuto chvíli bez dopadu, predikce jsou plněny.
ROP MS	1 370,77	1 222,90	-147,87	89,2%	1 725,16	1 635,09	-90,07	94,8%	V tuto chvíli bez dopadu, predikce jsou plněny.
ROP JV	931,12	738,74	-192,38	79,3%	1 483,48	1 490,60	7,12	100,5%	I přes neplnění predikcí se nepředpokládá dopad na dočerpání na konci programového období.
ROP SM	470,10	439,40	-30,70	93,5%	415,84	419,32	3,48	100,8%	V tuto chvíli bez dopadu, predikce plněny.

OP	Proplacené prostředky příjemcům				Prostředky předložené v souhrnných žádostech*				Dopad na plnění limitu čerpání na konci programového období
	Predikce	Skutečnost	Rozdíl	Plnění predikcí	Predikce	Skutečnost	Rozdíl	Plnění predikcí	
ROP SV	629,20	555,52	-73,68	88,3%	436,02	926,55	490,53	212,5%	V tuto chvíli bez dopadu, predikce plněny.
ROP JZ	670,18	394,28	-275,90	58,8%	512,73	183,89	-328,84	35,9%	I přes neplnění predikcí se nepředpokládá dopad na dočerpání na konci programového období.
ROP SČ	478,88	507,18	28,30	105,9%	752,67	674,27	-78,39	89,6%	V tuto chvíli bez dopadu, predikce jsou plněny.
OP PK	697,72	519,22	-178,50	74,4%	723,75	360,20	-363,55	49,8%	Neplnění predikcí může vést ke zvýšení nedočerpání programu na konci programového období.
OP PA	132,00	127,09	-4,91	96,3%	204,43	165,33	-39,10	80,9%	V tuto chvíli bez dopadu, predikce jsou plněny.

Poznámka:

¹ U IOP byla dne 6. 4. 2016 zaúčtována souhrnná žádost ve výši 4 292,3 mil. CZK, z důvodu zpoždění přenosů dat mezi informačními systémy nebyla žádost promítnuta do automaticky generovaných dat včas. Při zohlednění této souhrnné žádosti jsou predikce přeplněny (170,2 %).

* Jedná se o prostředky předložené v souhrnných žádostech a zaúčtované na MF-PCO

Měnový kurz (duben 2016): 1 EUR = 27,075 CZK

Zdroj: MSC2007, řídicí orgány OP

Důvody neplnění predikcí u operačních programů, které naplňují predikce na méně než 80 % (vyjádření řídicích orgánů):

- **OP Doprava**
 - Neplnění predikcí je navázáno na pomalejší tempo předkládání žádostí o platbu k refundaci ze strany Státního fondu dopravní infrastruktury oproti původně plánovaným termínům. K naplnění predikcí v souhrnných žádostech proto dojde v pozdějších měsících (duben, květen 2016). I přes neplnění predikcí řídicí orgán nepředpokládá dopad na dočerpání na konci programového období.
- **OP Životní prostředí**
 - Neplnění plánu predikcí proplacených prostředků za měsíc březen i kumulativně od počátku roku 2016 spočívá v delších lhůtách potřebných pro administraci žádostí o platbu předkládaných ze strany příjemců. U jednotlivých projektů trvá oproti plánu delší dobu administrace plateb, především z důvodu, že se jedná o závěrečné platby a je nezbytná důslednější kontrola. Součástí uzavírání jednotlivých projektů je také intenzivnější komunikace s příjemci, kdy se řídicí orgán snaží předejít chybám před poslední certifikací.
- **OP Podnikání a inovace**
 - Oproti původním predikcím došlo k dohodě mezi řídicím orgánem a MF-PCO o dalším postupu předkládání souhrnných žádostí. Vzhledem k nízkému objemu zbývajících žádostí o platbu bude na základě dohody s MF-PCO poslední souhrnná žádost předložena až po proplacení všech zbývajících žádostí o platbu, tj. v březnu či dubnu 2016. Predikce budou proto naplněny se zpožděním.
- **Integrovaný operační program**
 - K neplnění predikcí dochází především z důvodu předkládání žádostí o platby ze strany příjemců v nejzazším možném termínu, tím je způsobeno zpoždění oproti původně plánovanému datu předložení. Nyní jsou již všechny žádosti o platby předloženy, naplnění predikcí je očekáváno v následujících měsících. V menší míře k neplnění predikcí přispívají také úspory na projektech.
- **OP Vzdělávání pro konkurenceschopnost**
 - Důvodem neplnění predikcí je zejména posun proplácení do dubna 2016, které navazuje na opatření pro maximální dočerpání alokace. Dalším důvodem posunu je administrativní náročnost kontrol závěrečných monitorovacích zpráv.
 - Neplnění predikcí souhrnných žádostí je dáno posunem souhrnné žádosti o platbu, která byla oproti plánu vygenerována později a bude zohledněna v datech za měsíc duben 2016.
- **OP Technická pomoc**
 - Do neplnění predikcí se promítá pozdější proplacení mzdových projektů, které budou oproti předpokládanému plánu proplaceny až v měsíci dubnu 2016, a finanční úspory v plánovaných

platbách v prioritní ose 1, 2 a 4. Tyto faktory se dále promítají do neplnění predikcí souhrnných žádostí.

- **ROP Jihovýchod**

- Neplnění predikcí proplacených prostředků příjemcům je zapříčiněno nedokončením administrace všech plánovaných žádostí o platby a úsporami především v silničních projektech, které budou nahrazeny prostředky proplacenými v pozdějších měsících. Neplnění predikcí se dále promítá do neplnění predikcí souhrnných žádostí. I přes neplnění predikcí řídicí orgán nepředpokládá nedočerpání na konci programového období.

- **ROP Jihozápad**

- Důvodem neplnění predikcí je zejména posun proplácení prostředků do dubna 2016, které je způsobeno prodloužením řešení námitek proti krácení některých plateb, případně jsou řešena sporná řízení. S tím souvisí i posun předkládání souhrnných žádostí na MF-PCO.

- **OP Praha Konkurenceschopnost**

- Predikce proplacených prostředků nejsou naplněny z důvodu posunu harmonogramu proplácení některých žádostí z března na duben 2016. Všechny platby financované formou ex-post by měly být uhrazeny do konce dubna 2016. Některé projekty financované formou ex-ante budou vyúčtovány ještě během května 2016.
- V návaznosti na tyto skutečnosti bude souhrnná žádost původně plánovaná na měsíc březen předložena rovněž v dubnu 2016. Naplnění predikcí je tedy očekáváno v pozdějších měsících.

Přílohy

Příloha A – Stav plnění limitu čerpání na konci programového období (EU podíl) – stav k 6. 4. 2016

Žádosti o platby do EK – mechanismus na konci programového období

V případě, že hodnota odeslaných žádostí o platbu za operační program dosáhne včetně předběžných plateb, které byly vyplaceny EK na začátku programového období, výše 95 % celkové alokace programu za EU podíl, Evropská komise již dle legislativy EU další žádosti o platbu neproplatí, a tudíž jsou do EK zasílány žádosti s nulovou hodnotou. Tyto prostředky budou Evropskou komisí refundovány až po uzavření programu. V lednu 2017 dojde k uzavření účtů řídicích orgánů ze strany MF-PCO a následně k odeslání žádostí o vyplacení konečného zůstatku EK. Současně budou na začátku roku 2017 řídicí orgány finalizovat závěrečné dokumenty, přičemž veškeré finální závěrečné dokumenty musí být EK zaslány nejpozději do 31. března 2017.

Žádosti o platby do EK – aktuální stav

Jelikož tohoto stavu dosáhla již většina operačních programů (v tabulce přidán sloupec ANO/NE, který označuje OP, které tohoto limitu dosáhly), nebude se v následujících měsících sloupec „Vyčerpáno z limitu čerpání“ výrazně měnit. Tabulka bude doplněna o odhady prostředků, které budou zaslány EK v žádosti o vyplacení konečného zůstatku, až v závěrečné informaci pro členy vlády. Na výsledné čerpání ale budou mít ještě vliv jak auditní zjištění a případné korekce vyplývající z auditů Ministerstva financí – Auditního orgánu (MF-AO), které budou probíhat ve druhé polovině roku 2016, tak i další otevřené či nově vzniklé nesrovnalosti řešené na úrovni jednotlivých projektů.

Tabulka č. 2 – Stav plnění limitu čerpání na konci programového období (EU podíl) – stav k 6. 4. 2016

OP	Limit čerpání pro konec pr. obd. ¹	Vyčerpáno z limitu čerpání ²		Hodnota odeslaných žádostí o platbu včetně předběžných plateb dosahuje 95 % celkové alokace	Potřebný objem plateb pro plnění limitu čerpání		Objem prostředků proplacených ze strany EK
		mil. EUR	%		mil. EUR	mil. CZK	
-	mil. EUR	mil. EUR	c = b / a * 100	-	mil. EUR	mil. CZK	mil. EUR
-	a	b		ANO / NE	d	e = d * 27,075	f
OP D (ERDF)	1 217,9	992,6	81,5%	NE	225,3	6 100,4	992,5
OP D (FS)	4 603,6	2 907,0	63,1%	NE	1 696,6	45 935,5	2 907,0
OP D celkem Řídicí orgán: MD	5 821,5	3 899,6	67,0%	-	1 921,9	52 035,9	3 899,5
OP ŽP (ERDF)	602,1	508,7	84,5%	ANO	93,4	2 527,7	508,7
OP ŽP (FS)	4 041,1	3 396,5	84,0%	ANO	644,6	17 453,4	3 396,5
OP ŽP celkem Řídicí orgán: MŽP	4 643,2	3 905,2	84,1%	-	738,0	19 981,1	3 905,2
OP PI Řídicí orgán: MPO	3 120,7	2 690,9	86,2%	ANO	429,8	11 635,8	2 690,9
OP LZZ (cíl 1)	1 877,3	1 589,4	84,7%	NE	287,9	7 793,6	1 589,4
OP LZZ (cíl 2)	19,6	18,5	94,4%	ANO	1,1	29,8	17,3
OP LZZ celkem Řídicí orgán: MPSV	1 896,9	1 607,9	84,8%	-	289,0	7 823,4	1 606,7
OP VaVpl Řídicí orgán: MŠMT	1 828,2	1 425,5	78,0%	NE	402,7	10 903,1	1 425,5
IOP (cíl 1)	1 591,4	1 141,7	71,7%	NE	449,7	12 174,4	1 136,4
IOP (cíl 2)	23,8	18,2	76,4%	NE	5,6	152,3	18,2
IOP celkem Řídicí orgán: MMR	1 615,2	1 159,9	71,8%	-	455,3	12 326,7	1 154,6
OP VK (cíl 1)	1 653,3	1 407,1	85,1%	NE	246,2	6 665,9	1 407,1
OP VK (cíl 2)	8,2	7,1	86,6%	ANO	1,1	29,8	6,7

OP	Limit čerpání pro konec pr. obd. ¹	Vyčerpáno z limitu čerpání ²		Hodnota odeslaných žádostí o platbu včetně předběžných plateb dosahuje 95 % celkové alokace	Potřebný objem plateb pro plnění limitu čerpání		Objem prostředků proplacených ze strany EK
		mil. EUR	mil. EUR		%	mil. EUR	
-	a	b	$c = b / a * 100$	ANO / NE	d	$e = d * 27,075$	f
OP VK celkem Řídicí orgán: MŠMT	1 661,5	1 414,2	85,1%	-	247,3	6 695,7	1 413,8
OP TP (cíl 1)	143,4	105,7	73,7%	NE	37,7	1 021,6	105,7
OP TP (cíl 2)	2,3	1,7	74,5%	NE	0,6	15,9	1,7
OP TP celkem Řídicí orgán: MMR	145,7	107,4	73,7%	-	38,3	1 037,5	107,4
ROP SZ Řídicí orgán: Regionální	708,1	543,0	76,7%	NE	165,1	4 470,2	493,7
ROP MS Řídicí orgán: Regionální	751,0	649,0	86,4%	ANO	102,0	2 762,1	649,0
ROP JV Řídicí orgán: Regionální	720,4	620,9	86,2%	ANO	99,5	2 692,7	620,9
ROP SM Řídicí orgán: Regionální	672,2	579,5	86,2%	ANO	92,7	2 510,8	485,4
ROP SV Řídicí orgán: Regionální	671,3	578,6	86,2%	ANO	92,7	2 508,6	578,6
ROP JZ Řídicí orgán: Regionální	633,7	546,2	86,2%	ANO	87,5	2 369,0	505,9
ROP SC Řídicí orgán: Regionální	571,7	492,8	86,2%	ANO	78,9	2 135,8	492,8
OP PK Řídicí orgán: Hlavní	243,2	207,1	85,1%	NE	36,1	978,1	207,1
OP PA Řídicí orgán: Hlavní	114,5	92,0	80,3%	NE	22,5	610,3	92,0
NSRR	25 819,0	20 519,8	79,5%	-	5 299,2	143 476,8	20 329,0

Poznámka:

¹ Limit čerpání je u relevantních OP ponížen o nedočerpání v roce 2013 a 2014 se zohledněním aplikace čl. 95. Na konci programového období již nelze zohlednit žádné nástroje pro ponížení limitu.

² Sloupec b zahrnuje pouze žádosti o platby z / do EK bez zohlednění zálohových plateb.
Měnový kurz (duben 2016): 1 EUR = 27,075 CZK, zdroj: MSC2007, řídicí orgány OP

Příloha B – Přehled a stav schvalování fázovaných velkých projektů

Fázování velkých projektů

Fázování se dotýká celkem **8 velkých projektů**, 2 velkých projektů v rámci OP Výzkum a vývoj pro inovace a 6 velkých projektů v OP Doprava. Řídicí orgány OP Doprava a OP Výzkum a vývoj pro inovace připravily ve spolupráci s příjemci dokumentaci k fázovaným projektům, která byla průběžně komunikována s JASPERS a EK. **Do EK již byly ke schválení zaslány všechny fázované velké projekty.**

EK doporučovala, aby fázované velké projekty byly předloženy EK nejpozději do **30. září 2015** tak, aby projekty mohly být schváleny do konce roku 2015 a bylo možné využití zjednodušeného procesu schvalování 2. fáze projektu dle čl. 103 Obecného nařízení.² Fázování velkých projektů však bylo do značné míry **ovlivněno řešením problematiky EIA. Fázované velké projekty v rámci OP Doprava podléhaly přezkumu z hlediska jejich souladu se směrnicí EIA**, což mělo významný dopad na harmonogram předkládání těchto projektů ke schválení na EK. Zdržení v procesu schvalování nastalo také v případě fázovaných velkých projektů **OP Výzkum a vývoj pro inovace (ELI a SUSEN)**, u kterých **EK rovněž požadovala přezkum souladu s evropskou EIA legislativou.**

Potenciální problematické oblasti

Rizikovým faktorem procesu fázování je možnost neschválení 2. fáze projektu ze strany EK / řídicího orgánu, což by vedlo k ohrožení již certifikovaných výdajů 1. fáze v programovém období 2007–2013. S ohledem na skutečnost, že fázovaný projekt je vždy hodnocen jako celek, musí být realizovány a dokončeny obě fáze projektu tak, aby bylo možno takové výdaje uznat v rámci fondů EU za způsobilé. Rovněž tak pokud by nedošlo k dokončení 2. fáze projektu ze strany příjemce a nenaplnění účelu, pro který byla dotace poskytnuta, byl by celý projekt považován za nezpůsobilý pro financování z fondů EU v rámci obou programových období. V tomto kontextu je také nezbytné zajistit soulad s pravidly způsobilosti výdajů obou programových období, jejichž nedodržení je spojeno s finančními korekcemi, které mohou zasáhnout obě fáze projektu a reálně tak snížit skutečnou výši prostředků proplacených z fondů EU.

Z tohoto důvodu je nutné nastavit flexibilní spolupráci se zástupci EK a zejména s příjemci tak, aby došlo k eliminaci uvedených rizik, neboť institut fázování může při správné implementaci značně pomoci v efektivním využití prostředků z fondů EU mezi dvěma na sebe navazujícími programovými obdobími.

Ze strany EK byl **dosud schválen 1 fázovaný velký projekt OP Doprava a oba projekty ELI a SUSEN** spolufinancované z OP Výzkum a vývoj pro inovace.

Tabulka č. 3 – Fázované velké projekty

Operační program	Název projektu	Stav schvalovacího procesu ze strany EK	Návaznost na výzvu v programovém období 2014–2020
OP Doprava	I/11 Nebory - Oldřichovice - Bystřice	Ze strany EK vráceno k opravě na ŘO	Výzva pro předkládání fázovaných projektů v rámci SC 2.1 OPD – (2. fáze projektů z období 2007–2013), předpokládané vyhlášení 1. pol. 2016, alokace 6,5 mld. Kč (příspěvek EU)
	Dálnice D1, stavba 0137 Přerov - Lipník nad Bečvou	Ze strany EK vráceno k opravě na ŘO	
	Modernizace trati Rokycany - Plzeň	Odesláno do EK	
	Rekonstrukce žst. Olomouc	Schváleno ze strany EK	Výzva pro předkládání fázovaných projektů v rámci SC 1.1 OPD (2. fáze projektů z období 2007–2013), předpokládané vyhlášení 1. pol. 2016, alokace 6,0 mld. Kč (příspěvek EU)
	Uzel Plzeň, 1. stavba - přestavba pražského zhlaví	Odesláno do EK	
	Optimalizace traťového úseku Praha Hostivař - Praha hl. n., I. část - žst. Praha Hostivař	Odesláno do EK	

² Obecným nařízením se v textu tohoto materiálu rozumí Nařízení Evropského parlamentu a Rady (EU) č. 1303/2013 ze dne 17. prosince 2013 o společných ustanoveních o Evropském fondu pro regionální rozvoj (EFRR), Evropském sociálním fondu (ESF), Fondu soudržnosti (FS), Evropském zemědělském fondu pro rozvoj venkova (EZFRV) a Evropském námořním a rybářském fondu (ENRF), o obecných ustanoveních o EFRR, ESF, FS a ENRF a o zrušení nařízení Rady (ES) č. 1083/2006

Operační program	Název projektu	Stav schvalovacího procesu ze strany EK	Návaznost na výzvu v programovém období 2014–2020
OP Výzkum a vývoj pro inovace	ELI: EXTREME LIGHT INFRASTRUCTURE	Schváleno ze strany EK	Výzva Fázované projekty v OP Výzkum, vývoj a vzdělávání, vyhlášena v září 2015 s celkovou alokací 3,2 mld. Kč. Oba projekty byly v prosinci 2015 schváleny k financování z OP VVV.
	SUSEN: Udržitelná energetika	Schváleno ze strany EK	

Zdroj: SFC2007 k 6. 4. 2016

Zdroj:MMR